

検査内容変更のお知らせ

謹啓 時下益々ご清栄のこととお慶び申し上げます。

平素は格別のお引き立てをいただき、厚く御礼申し上げます。

この度、下記の検査項目につきまして基準値を変更させていただくことに致しましたのでご案内申し上げます。何卒ご了承の程、お願い申し上げます。

謹白

記

変更項目

● 8 血液像

変更内容

- 白血球分類の参照法について、鏡検法から国際標準になりつつあるフローサイトメトリ（FCM）法へ変更いたします。これに伴い、基準値を変更させていただきます。

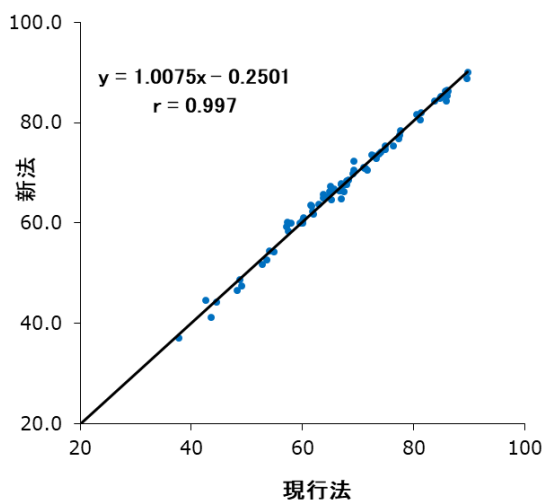
コード No.	検査項目	単位	新基準値	現基準値	設定根拠	案内 掲載頁
8	血液像	%	<div>分画子2 NEUT 38.5~80.5</div> <div>分画子1 [ST 0.5~6.5]</div> <div>分画子2 [SEG 38.0~74.0]</div> <div>分画子3 LYM 16.5~49.5</div> <div>分画子4 MON 2.0~10.0</div> <div>分画子5 EOS 0.0~8.5</div> <div>分画子6 BAS 0.0~2.5</div>	<div>NEUT 45~74</div> <div>[ST 0~6]</div> <div>[SEG 45~68]</div> <div>LYM 20~45</div> <div>MON 2~8</div> <div>EOS 0~6</div> <div>BAS 0~3</div>	JSLH (日本検査血液学会) 血球形態標準化WG	P.85

報告値を整数から小数点第一位までとさせていただきます

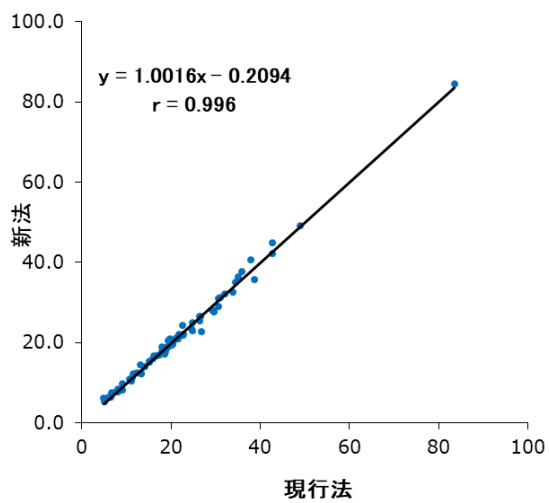
変更期日

- 令和 8 年 4 月 1 日(水)受付分より

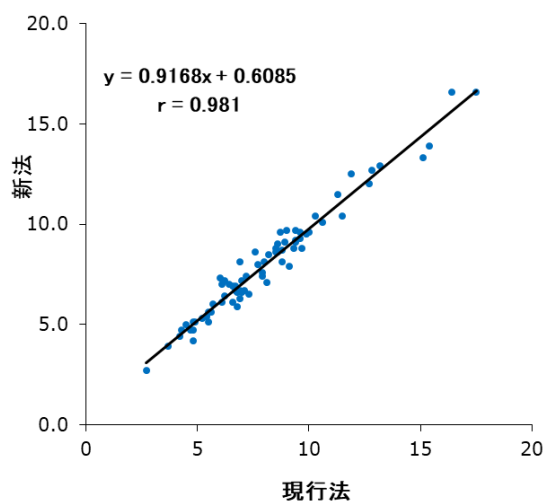
NEUT



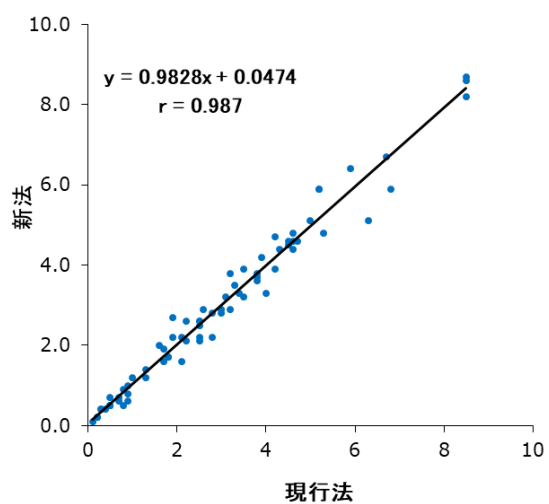
LYM



MON



EOS



BAS

